

Pesatrice di alimenti freschi

Pesatrici ad alto rendimento per i
prodotti più difficili da gestire





Pesatrice di alimenti freschi

Pesatrice di alimenti freschi

Soluzioni automatizzate e semi-automatizzate per prodotti freschi collosi. Perdite minime, massimo rendimento!

Ishida vanta una vasta esperienza nella creazione di sistemi che utilizzano i principi di pesatura combinata per pesare e confezionare un'ampia varietà di prodotti freschi con la massima precisione e uniformità.

Grazie alla combinazione di una tecnologia di pesatura allo stato dell'arte con una precisione senza paragoni e un'affidabilità comprovata, Ishida fornisce soluzioni che minimizzano le perdite, massimizzano l'efficienza, consentono di ridurre i tempi e le ore di lavorazione e sono semplici da utilizzare e facili da pulire.

Le pesatrici di alimenti freschi Ishida grazie alla loro versatilità possono soddisfare diverse esigenze del cliente e gestire un'ampia gamma di prodotti: sono ideali per i prodotti collosi, i più difficili da gestire, e per i cicli di lavoro brevi, in cui un rapido cambio prodotto è essenziale.



Fegato



Ravioli



Carne marinata



Lardello



Frutta a pezzi fresca



Bocconcini di carne



Cubetti di formaggi erborinati



Scampi



Ricotta



Gamberetti




Alghe marine



Cozze



Caratteristiche e vantaggi



Facile movimentazione del prodotto




Massima resa



Facilità di pulizia



Funzionamento semplice



Elevata precisione e minimo spreco di prodotto



Maggiore produttività grazie a Industry 4.0

Facile movimentazione del prodotto per la massima efficienza di produzione

- ▲ Gli sportelli delle tramogge dotati di raschietto spostano facilmente i residui di prodotto: la soluzione ideale per la gestione di prodotti collosi.
- ▲ Tutte le tramogge di plastica sono realizzate in resina, le pareti interne sono dotate di nervature per impedire l'adesione del prodotto.
- ▲ Gli sportelli con raschietto applicati sui nastri trasportatori di raccolta rimuovono i residui di prodotto e garantiscono che il prodotto venga scaricato in modo affidabile e preciso.

Elevata precisione e minimo spreco di prodotto

- ▲ Le pesatrici di alimenti freschi Ishida possono raggiungere costantemente velocità di pesatura elevate, fino a 70 pesature al minuto.
- ▲ Il rendimento della produzione è stabile, grazie all'elevato livello di uniformità, con uno spreco di prodotto inferiore all'1%.

Maggiore produttività grazie a Industry 4.0

- ▲ Sentinel™ Reporting Pack incluso, gratuito per sempre.
- ▲ Consente di monitorare in tempo reale le prestazioni della macchina da qualsiasi punto nel mondo.
- ▲ Accesso opzionale al supporto tecnico in remoto, diagnosi con risposta rapida e monitoraggio proattivo delle prestazioni.

La soluzione economica che ripaga subito

- ▲ Le pesatrici di alimenti freschi Ishida non richiedono più di 1 o 2 operatori, riducendo il numero di operatori richiesti per il funzionamento manuale.
- ▲ L'alimentazione automatica del prodotto (opzionale) può ridurre ulteriormente il numero di operatori richiesto.
- ▲ L'elevato risparmio in termini di manodopera può ridurre a pochi mesi il periodo tipico di ammortamento della spesa iniziale di acquisto della macchina.

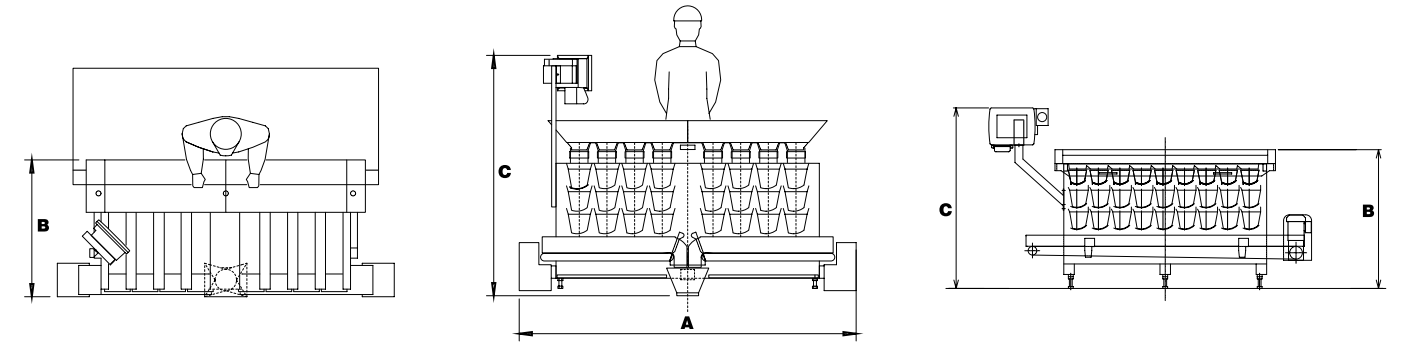
Funzionamento semplice e rapido

- ▲ L'RCU (Unità di controllo in remoto) con touch screen facile da usare richiede una formazione minima dell'operatore.
- ▲ È possibile memorizzare fino a 200 scenari preimpostati nella memoria RCU per la configurazione rapida della macchina e il cambio prodotto.

Igienico, facile da pulire

- ▲ Il modello idrorepellente, igienico, consente una pulizia accurata del corpo principale e delle parti a contatto con il prodotto.
- ▲ Il tempo di fermo macchina è ridotto perché tutte le parti a contatto con il prodotto possono essere facilmente rimosse, pulite e riposizionate senza l'uso di utensili.
- ▲ Grazie alla massima riduzione dell'intervento manuale è garantita la conformità agli standard igienici più rigorosi, come l'HACCP.

Specificazione tecnica



Modello	CCW-R2-106WB-1S-15-WP-BE/VF		CCW-R2-108WB-1S-20-WP-BE		CCW-R2-112WB-1S/2S-15-WP-BE/VF CCW-R2-112WB-1D/2D-15-WP-BE/VF	
Dimensione A (mm)	1395		2315		2580	
Dimensione B (mm)	900		940		900	
Dimensione C (mm)	1510		1600		1510	
Prestazioni						
Numero di tramogge	6 teste		8 teste		12 teste	
Velocità di pesatura massima*	35 pesate al minuto		40 pesate al minuto		70 pesate al minuto	
Volume di pesatura massimo (per scaricamento singolo)	2,5 litri		3,5 litri		2,5 litri	
Max. lunghezza pezzo	70 mm		180 mm		70 mm	
Impostazioni capacità di pesatura (per testa)	400 g	800 g	1050 g	2100 g	400 g	800 g
Passo di gradazione minimo	0,1 g	0,2 g	2,0 g	4,0 g	0,1 g	0,2 g
Intervallo di pesatura target della macchina	20-500 g	20-1000 g	50-1500 g	50-3000 g	20-500 g	20-1000 g
Specifica						
Schermo tattile (RCU)	12,1" Display LCD a colori					
Numero di scenari preimpostati	200					
Cella di carico	A doppio taglio peso cella ISHIDA 200g/testa					
Materiali	Le superfici dei prodotti sono in acciaio inox o altri materiali igienici					
Classificazione test IP	Classificazione IP-65					
Elettricità	Potenza	0,64 kW		1,0 kW		1,4 kW
	Tensione	200-240V 50/60Hz monofase		200-240V 50/60Hz monofase		200-240V 50/60Hz monofase
Aria**	80 litri/min (ANR) 0,5 Mpa		120 litri/min (ANR) 0,5 Mpa		150 litri/min (ANR) 0,5 Mpa	
Peso netto***	Ca. 300 kg		Ca. 500 kg		Ca. 500 kg	
Conformità standard	Ce/RoHS					

Design e specifiche sono soggetti a modifiche senza preavviso (confermare la dimensione al momento dell'ordine).

*A seconda della forma del prodotto, della densità del prodotto, del peso target, delle condizioni di alimentazione, ecc.

**Alimentazione di aria compressa necessaria solo per macchine WP (idrorepellenti). Nota: il compressore a manicotto d'aria deve essere fornito dall'utente.

***Il peso della macchina varia in base alle opzioni selezionate.

Ishida Europe persegue una politica di miglioramento continuo legato allo sviluppo tecnico. Ishida si riserva dunque il diritto di apportare modifiche alle informazioni, alle descrizioni e alle specifiche presenti in questa pubblicazione senza previa notifica. Ishida Europe non è responsabile degli errori contenuti nel presente documento o di danni accidentali o conseguenti alla fornitura, all'esecuzione o all'utilizzo del presente materiale.

Vicini al cliente, ad ogni passo

L'ingente investimento in R&D è finalizzato a rispondere alle sfide del settore alimentare, in rapido sviluppo in tutto il mondo.

Il nostro scopo è quello di fornire ai nostri partner un supporto a 360 gradi, sin dall'inizio del processo d'acquisto: a questo scopo l'utente troverà sul nostro sito brochure, video animati ed esempi pratici. Una volta presa la decisione di rivolgersi a Ishida, una vasta rete di società, distributori e agenti in tutt'Europa, in Medio Oriente e in Africa potrà fornire assistenza e organizzare eventi dimostrativi ed esempi pratici.

L'installazione è rapida ed efficiente. Per le linee di confezionamento integrate utilizziamo tecniche e metodologie di gestione del progetto comprovate, studiate su misure per gli obiettivi e le specifiche tecniche del cliente.

Un team di ingegneri dedicato in tutta Europa vi aiuterà a massimizzare la performance, la funzionalità e l'affidabilità dei nostri impianti. Inoltre, in tutto il territorio sono presenti strutture per la fornitura dei ricambi, che nella maggior parte dei casi prevedono la consegna entro 24 ore.



aiuto • ricambi • assistenza • formazione

ISHIDA EUROPE LIMITED
Kettles Wood Drive
Woodgate Business Park
Birmingham
B32 3DB
Regno Unito
Tel: +44 (0)121 607 7700
Fax: +44 (0)121 607 7888
info@ishidaeurope.com

ISHIDA REPUBBLICA CECA
Tel: +420 220 960 422
info@ishidaeurope.cz

ISHIDA ROMANIA
Tel: +44 (0)121 607 7700
Fax: +44 (0)121 607 7888
info@ishidaeurope.ro

ISHIDA FRANCIA
Tel: +33 (0)1 48 63 83 83
Fax: +33 (0)1 48 63 24 29
info@ishidaeurope.fr

ISHIDA RUSSIA AND CIS
Tel: +7 499 272 05 36
Fax: +7 499 272 05 37
info@ishidaeurope.ru

ISHIDA GERMANIA
Tel: +49 (0)791 945 160
Fax: +49 (0)791 945 1699
info@ishida.de

ISHIDA SUD AFRICA
Tel: +27 (0)11 976 2010
Fax: +27 (0)11 976 2012
info@ishidaeurope.com

ISHIDA MEDIO ORIENTE
Tel: +971 (0)4 299 1933
Fax: +971 (0)4 299 1955
ishida@ishida.ae

ISHIDA SVEZIA
Tel: +46 (0)31 871 320
info@ishidaeurope.se

ISHIDA OLANDA
Tel: +31 (0)499 39 3675
Fax: +31 (0)499 39 1887
info@ishida.nl

ISHIDA SVIZZERA
Tel: +41 (0)41 799 7999
Fax: +41 (0)41 790 3927
info@ishida.ch